

ДЕПАРТАМЕНТ ОБРАЗОВАНИЯ АДМИНИСТРАЦИИ ГОРОДА ЕКАТЕРИНБУРГА
МУНИЦИПАЛЬНОЕ АВТОНОМНОЕ ДОШКОЛЬНОЕ
ОБРАЗОВАТЕЛЬНОЕ УЧРЕЖДЕНИЕ ДЕТСКИЙ САД № 32
МУНИЦИПАЛЬНОГО ОБРАЗОВАНИЯ ГОРОД ЕКАТЕРИНБУРГ
(МАДОУ ДЕТСКИЙ САД № 32)

620000 г. Екатеринбург, ул. Михеева, М.Н. д.4
ОГРН 1136671023961 ИНН/КПП 6671431214/667101001


Тел./факс (343) 223-44-44. адрес электронной почты: mdou32@eduekb.ru
сайт: <https://32.tvoysadik.ru/1>

Принято:

Общим собранием работников


МАДОУ детский сад № 32

Протокол №1 от «30» августа 2024 года

 /И.В. Радионова,
председатель общего собрания


Утверждаю:

заведующий МАДОУ детский сад
№ 32

 Л.М. Стародуб
Приказ № 20 -ОТ 30.08.2024



Согласовано:

 /Т.А. Ковырзина
председатель ПК

медсестра

**ИНСТРУКЦИЯ
ПО ОКАЗАНИЮ ПЕРВОЙ
ДОВРАЧЕБНОЙ ПОМОЩИ
ИОТ-2-2024**

Срок действия установлен:
с 30.08.2024 года

г. Екатеринбург , 2024 г.

1. Настоящая инструкция разработана в соответствии с приказом Министерства здравоохранения Российской Федерации от 3 мая 2024 г. n 220н «Об утверждении порядка оказания первой помощи»

➤ Каждый сотрудник МАДОУ детский сад № 32 должен пройти обучение, знать и уметь оказывать первую доврачебную помощь при несчастном случае.

➤ Первая помощь оказывается пострадавшим при несчастных случаях, травмах, ранениях, поражениях, отравлениях, других состояниях и заболеваниях, угрожающих жизни и здоровью пострадавших до оказания медицинской помощи.

Перечень состояний, при которых оказывается первая помощь:

- Отсутствие сознания.
- Остановка дыхания и (или) остановка кровообращения.
- Нарушение проходимости дыхательных путей инородным телом и иные угрожающие жизни и здоровью нарушения дыхания.
- Наружные кровотечения.
- Травмы, ранения и поражения, вызванные механическими, химическими, электрическими, термическими поражающими факторами, воздействием излучения.
- Отравления.
- Укусы или ужаления ядовитых животных.
- Судорожный приступ, сопровождающийся потерей сознания.
- Острые психологические реакции на стресс.

Первая помощь может оказываться непосредственно на месте происшествия, в безопасном месте после перемещения пострадавшего с места происшествия, а также во время транспортировки пострадавшего в медицинскую организацию.

5. Первая помощь оказывается при условии отсутствия угрожающих факторов жизни и здоровью оказывающего ее лица.

6. Оказание первой помощи допускается, если отсутствует выраженный до начала оказания первой помощи отказ гражданина или его законного представителя от оказания первой помощи.

7. Первая помощь оказывается в соответствии с перечнем мероприятий по оказанию первой помощи и последовательностью их проведения:

7.1. Проведение оценки обстановки и обеспечение безопасных условий для оказания первой помощи:

- определение факторов, представляющих непосредственную угрозу для собственной жизни и здоровья, жизни и здоровья пострадавшего (пострадавших) и окружающих лиц;
- устранение факторов, представляющих непосредственную угрозу для жизни и здоровья пострадавшего (пострадавших), а также участников оказания первой помощи и окружающих лиц, в том числе предотвращение дополнительного травмирования пострадавшего (пострадавших);
- обеспечение собственной безопасности, в том числе с использованием средств индивидуальной защиты (перчатки медицинские, маска медицинская);
- оценка количества пострадавших;
- устное информирование пострадавшего и окружающих лиц о готовности оказывать первую помощь, а также о начале проведения мероприятий по оказанию первой помощи;
- устранение воздействия повреждающих факторов на пострадавшего;
- извлечение пострадавшего из транспортного средства или других труднодоступных мест;
- обеспечение проходимости дыхательных путей при их закупорке инородным телом;
- перемещение пострадавшего в безопасное место.

7.2. Проведение обзорного осмотра пострадавшего (пострадавших) для выявления продолжающегося наружного кровотечения. При необходимости осуществление мероприятий по временной остановке наружного кровотечения одним или несколькими способами:

- прямым давлением на рану;

Инструкция по оказанию первой помощи с применением Аптечки для оказания первой помощи работникам (Министерство здравоохранения Российской Федерации, 8 августа 2024 г.)

ОДОБРЕНА
профильной комиссией по направлению
"Первая помощь" Минздрава России

N п/п	Наименование вложения	Использование
1.	Маска медицинская нестерильная одноразовая	Применяйте для защиты от инфекций, передающихся воздушно-капельным путем
2.	Перчатки медицинские нестерильные, размером не менее М	Надевайте перед началом оказания первой помощи. Поменяйте, если порвались
3.	Устройство для проведения искусственного дыхания "Рот-Устройство-Рот"	Используйте для выполнения искусственного дыхания при проведении сердечно-легочной реанимации
4.	Жгут кровоостанавливающий для остановки артериального кровотечения	Накладывайте на плечо или бедро при сильном артериальном кровотечении выше раны максимально близко к ней, поверх одежды или тканевой подкладки
5.	Бинт марлевый медицинский размером не менее 5 м x 10 см	Используйте для наложения повязок на разные части тела, для фиксации травмированных конечностей
6.	Бинт марлевый медицинский размером не менее 7 м x 14 см	
7.	Салфетки марлевые медицинские стерильные размером не менее 16 x 14 см N 10	Применяйте для закрытия ран и ожоговых поверхностей
8.	Лейкопластырь фиксирующий рулонный размером не менее 2 x 500 см	Используйте для закрытия ссадин, потертостей, фиксации стерильных салфеток на ране, наложения окклюзионной повязки при ранении груди
9.	Лейкопластырь бактерицидный размером не менее 1,9 x 7,2 см	Закрывайте подушечкой пластыря мелкие ссадины и потертости
10.	Лейкопластырь бактерицидный размером не менее 4 x 10 см	Отрезайте ножницами кусок пластыря необходимого размера и закрывайте подушечкой пластыря мелкие ссадины и потертости
11.	Покрывало спасательное изотермическое размером не менее 160 x 210 см	Закутывайте тяжело пострадавшего серебристой стороной к телу, оставляя открытым его лицо
12.	Ножницы для разрезания повязок	Применяйте для разрезания одежды для доступа к ранению, отрезания бинтов и лейкопластыря нужной длины, для вскрытия упаковок

После использования аптечки обязательно утилизируйте и восполните ее израсходованные компоненты.

Телефоны экстренных служб: _____

Общая последовательность действий на месте происшествия (универсальный алгоритм оказания первой помощи)

Если Вы стали участником или очевидцем происшествия, выполните следующие действия:

1. Проведите оценку обстановки и обеспечьте безопасные условия для оказания первой помощи.

2. Определите наличие сознания у пострадавшего. При наличии сознания - перейдите к п. 7 Алгоритма.

3. Восстановите проходимость дыхательных путей пострадавшего и определите признаки жизни (определите наличие нормального дыхания с помощью слуха, зрения и осязания). При наличии дыхания переходите к п. 6 Алгоритма.

4. Вызовите скорую медицинскую помощь, другие специальные службы (по тел. 112, 103, 03 или региональным номерам), привлекая помощника или используя громкую связь на телефоне.

5. Начните проведение сердечно-легочной реанимации путем чередования давления руками на грудину пострадавшего и искусственного дыхания "Рот ко рту", "Рот к носу", с использованием устройства для искусственного дыхания. При появлении признаков жизни переходите к п. 6 Алгоритма.

6. При появлении (или наличии) признаков жизни придайте пострадавшему устойчивое боковое положение для поддержания проходимости дыхательных путей.

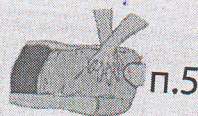
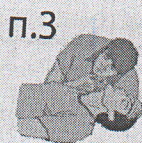
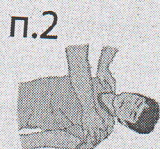

7. Проведите обзорный осмотр пострадавшего для обнаружения наружного кровотечения и остановите его (выполните прямое давление на рану, наложите давящую повязку). При невозможности или неэффективности этих действий осуществите пальцевое прижатие артерии и наложите кровоостанавливающий жгут; или выполните максимальное сгибание конечности в суставе.

8. Проведите подробный осмотр пострадавшего для выявления признаков травм и других состояний, угрожающих его жизни и здоровью, окажите первую помощь в случае выявления указанных состояний.

9. Придайте пострадавшему оптимальное положение тела (для обеспечения ему комфорта и уменьшения степени его страданий).

10. Постоянно контролируйте состояние пострадавшего (наличие сознания, дыхания и кровообращения) и оказывайте психологическую поддержку.


Передайте пострадавшего бригаде скорой медицинской помощи, другим специальным службам, сотрудники которых обязаны оказывать первую помощь, сообщив им необходимую информацию.



п.7



п.8



п.9

